


Соединительные комплекты для пускателей



BEA16-4

1SBC100014V0014



BER16-4

1SBC100018V0014

Соединительные адаптеры для установки автоматических выключателей для защиты электродвигателей

Описание

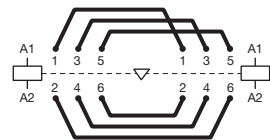
Изолированные 3-полюсные соединительные адаптеры BEA используются для подключения контакторов AF09...AF38 и автоматических выключателей MS116 или MS132.

Соединительные адаптеры BEA обеспечивают электрическое и механическое соединение контактора и соответствующего автоматического выключателя для защиты электродвигателей.


Информация для заказа

Для 3-х полюсных контакторов	Автоматический выключатель для защиты электродвигателей	Тип	Код заказа	Шт. в упаковке	Вес (1 шт.) кг
AF09...AF16	MS116-0.16...MS116-25, MS132-0.16...MS132-25	BEA16-4	1SBN081306T1000	10	0,025
AF26...AF38	MS116-0.16...MS116-16, MS132-0.16...MS132-10	BEA26-4	1SBN082306T1000	10	0,025
	MS116-20...MS116-32, MS132-12...MS132-32	BEA38-4	1SBN082306T2000	10	0,030

5



BER, BEM
Реверсивные соединения



BEP140-30

1SFC101052V0001

Соединительный комплект для реверсивных контакторов

Описание

Соединительные комплекты BER и BEM используются для подключения главных полюсов двух 3-х полюсных контакторов, монтируемых горизонтально.

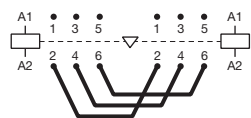
Соединительные комплекты BER состоят из 1 входной и 1 выходной шины.

Соединительные комплекты BEM состоят из 3 входных и 3 выходных шин.

Соединительные комплекты BER и BEM имеют изоляцию и изготовлены из медных шин.

Информация для заказа

Для 3-х полюсных контакторов	Тип	Код заказа	Шт. в упаковке	Вес (1 шт.) кг
AF09...AF16	BER16-4	1SBN081311R1000	1	0,045
AF26...AF38	BER38-4	1SBN082311R1000	1	0,100
AF40...AF65	BER65-4	1SBN083411R1000	1	0,175
AF80, AF96	BER96-4	1SBN083911R1000	1	0,250
AF116...AF146	BER140-4	1SBN084211R1000	1	0,615
AF190, AF205	BER205-4	1SBN084811R1000	1	1,237
AF265...AF370	BER370-4	1SBN085411R1000	1	2,140
AF400, AF460	BEM460-30	1SBN085701R1000	1	4,400
AF580, AF750	BEM750-30	1SBN086101R1000	1	7,300



BEP, BES
Соединительные комплекты для параллельного подключения

Соединительный комплект для параллельного подключения

Описание

Соединительные комплекты BEP и BES используются для соединения главных полюсов двух 3-х полюсных контакторов, монтируемых горизонтально.

Соединительные комплекты BEP состоят из 1 входной или 1 выходной шины.

Соединительные комплекты BES состоят из 3 входных или 3 выходных шин.

Соединительные комплекты BEP и BES имеют изоляцию и изготовлены из медных шин.

Информация для заказа

Для 3-х полюсных контакторов	Тип	Код заказа	Шт. в упаковке	Вес (1 шт.) кг
AF116...AF146	BEP140-30	1SBN084214R1000	1	0,320
AF190, AF205	BEP205-30	1SBN084814R1000	1	0,534
AF265...AF370	BEP370-30	1SBN085414R1000	1	0,926
AF400, AF460	BES460	1SBN085704R1000	1	2,200
AF580, AF750	BES750	1SBN086104R1000	1	3,700

1SBC101736S0201