




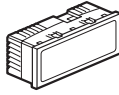


# Система управления освещением

## стандартные решения



Устройства автоматического управления освещением, позволяющие пациентам ориентироваться в помещении и находить дорогу (в туалет или ванную комнату).

Упак.	Кат. №	Для установки в комнате/палате	Упак.	Кат. №	Для установки в санузлах
1	0 784 54	<p><b>Сочетание датчиков движения и световых указателей</b></p> <p><b>Выключатель с ИК-датчиком движения, с нейтралью</b></p>  <p>Монтаж на расстоянии макс. 30 см от уровня пола, обнаружение движения пациента, когда он встал с кровати</p> <p>Позволяет включить свет или световые указатели</p> <p>Для оптимальной работы рекомендуется устанавливать в одной комнате 2-3 детектора</p> <p>Диапазон обнаружения регулируется от 3 до 10 м</p> <p>Горизонтальный угол обнаружения: 180°</p> <p>Пороговое значение освещенности регулируется в пределах от 3 до 1000 лк</p> <p>Время задержки регулируется в пределах от 1 с до 16 мин. с повторением цикла до тех пор, пока обнаруживается движение</p> <p>Для монтажа в коробке глубиной минимум 40 мм</p> <p>Для скрытого монтажа использовать рамку Кат. № 0 788 22 и суппорт Кат. № 0 802 51</p> <p>2 модуля</p> <p>Цвет белый</p>	1	0 488 06	<p><b>Комбинированный (ИК+ультразвук) датчик движения потолочный</b></p>  <ul style="list-style-type: none"> <li>• Режим работы: <ul style="list-style-type: none"> <li>- «Обнаружение присутствия»: включение – ручное, выключение – автоматическое или ручное</li> <li>- «Обнаружение движения»: включение и выключение автоматическое</li> </ul> </li> <li>• Заводская установка: «Обнаружение движения»</li> <li>• Режим «Обнаружение присутствия» активируется при помощи мобильных конфигураторов</li> <li>• Заводская установка порогового уровня освещения: 500 лк</li> <li>• Заводская установка времени задержки: 15 мин.</li> <li>• Регулировка на месте установки при помощи мобильных конфигураторов Кат. № 0 882 30/35.</li> <li>• Последовательное подключение контактов: Фаза – Нейтраль – Нагрузка.</li> </ul> <p>Возможность управления кнопочными выключателями, в т.ч. со светодиодной подсветкой Кат. № 0 770 40/33</p> <ul style="list-style-type: none"> <li>• Для управления источниками света: <ul style="list-style-type: none"> <li>- галоген. лампами 230 В, макс. мощ. 2000 Вт;</li> <li>- галогенными лампами сверхнизкого напряжения, люминесцентными лампами с балластом, максимальной мощностью 1000 ВА;</li> <li>- компакт. люминесцентными лампами и светодиодными светильниками, макс. мощ. 500 Вт</li> </ul> </li> </ul> <p>Рекомендуемая высота установки: 2,50 м</p> <p>Устанавливается непосредственно на подвесном потолке при помощи крепежных захватов (в комплекте) или в коробке для скрытого монтажа VatiBox глубиной 50 мм</p> <p>Монтаж на поверхности выполняется с использованием коробки Кат. № 0 488 75</p> <p>Использование комбинированной технологии ИК/УЗ позволяет точно обнаружить присутствие объекта при минимальном движении</p> <p>Потребляемая мощность в ждущем режиме: 0,8 Вт</p> <p>Угол обнаружения 360°</p> <p>Быстрое подключение безвинтовыми зажимами</p> <p>Цвет белый</p>
1	0 785 10	<p><b>Световые указатели</b></p> <p>Для скрытого монтажа использовать рамку Кат. № 0 788 22 и суппорт Кат. № 0 802 51</p> <p>Возможность выбора номинальной мощности (0,2 Вт и 1 Вт)</p> <p><b>Световой указатель направленный</b></p>  <p>Направленный световой указатель 230 В мощностью 0,2 или 1 Вт</p> <p>Устанавливается в короб для газовых труб или прикроватный блок</p> <p>230 В, 2 модуля</p> <p>Белый цвет, антибактериальное исполнение</p>	10	0 787 15	<p><b>Кнопочный выключатель</b></p>  <p>Для управления потолочным датчиком в режиме обнаружения присутствия</p> <p>Устанавливается рядом с дверью туалета или ванной комнаты</p> <p>Быстрое подключение безвинтовыми зажимами, не требует применения инструмента</p> <p>Для скрытого монтажа использовать рамку Кат. № 0 788 80 и суппорт Кат. № 0 802 51</p> <p>Цвет белый, антибактериальное исполнение</p>
5	0 785 20	<p><b>Световой указатель малый</b></p>  <p>Подсветка белыми светодиодами 230 В – 0,2 Вт или 1 Вт в дежурном режиме</p> <p>2 модуля</p>			
1	0 785 22	<p><b>Световой указатель большой</b></p>  <p>Устанавливается над дверью</p> <p>Возможность использовать этикетки 230 В – 1 Вт</p> <p>Подсветка белым светодиодом</p> <p>Для скрытого монтажа использовать рамку Кат. № 0 788 15 и суппорт Кат. № 0 802 52</p> <p>5 модулей</p>			